

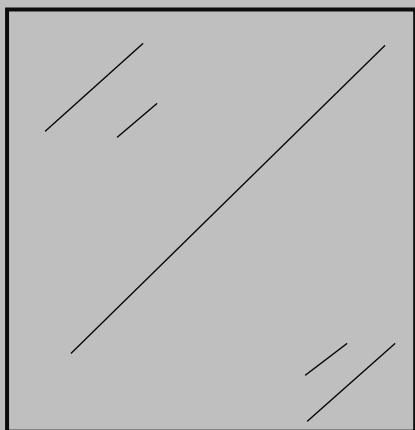
SOLICITUD DE PRESUPUESTO PARA ESPEJOS CON ILUMINACIÓN

SOLICITANTE

CANTIDAD

FECHA

1. MEDIDAS ESPEJO



ALTO: CM

ANCHO: CM

PUNTAS REDONDAS: Si lo desea, puede elegir que las esquinas del espejo sean redondeadas y no rectas. Si no se especifica lo contrario los espejos siempre llevarán las esquinas rectas.

2. TEMPERATURA DE LUZ

FRIA 6000K

NEUTRA 4000K

CÁLIDA 3000K

3. MODO DE ACTIVACIÓN

SIN ENCENDIDO PROPIO

INTERRUPTOR ESPEJO

SENSOR TÁCTIL

SENSOR DE PROXIMIDAD

4. TIPO DE ILUMINACIÓN

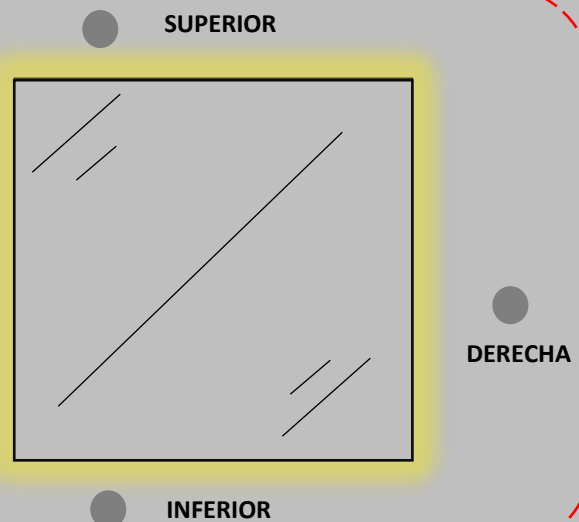
I. ● RETROILUMINACIÓN

La luz sale por la parte posterior del espejo. Marque en el esquema de la derecha la parte que desea iluminada.

- Se pueden marcar varias opciones.

- Opción de añadir difusor para difuminar el punto de led.

IZQUIERDA



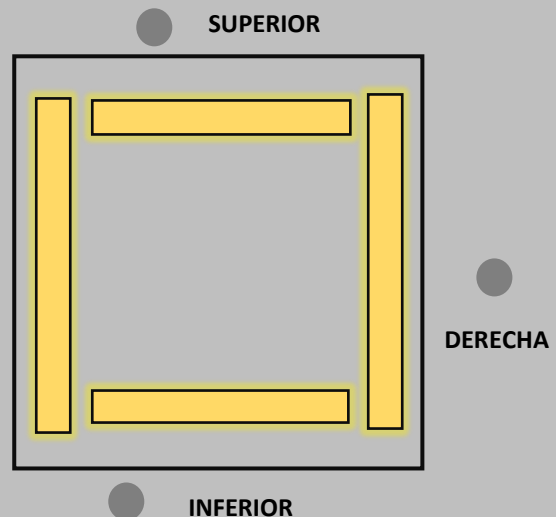
II. ● FRANJAS INTERIORES

La luz sale por la parte frontal del espejo, a través de las franjas. Marque en el esquema de la derecha la parte que desea iluminada

- Se pueden marcar varias opciones.

- En caso de marcar franjas continuas éstas irán unidas.

IZQUIERDA



III. ● FRANJAS EXTERIORES

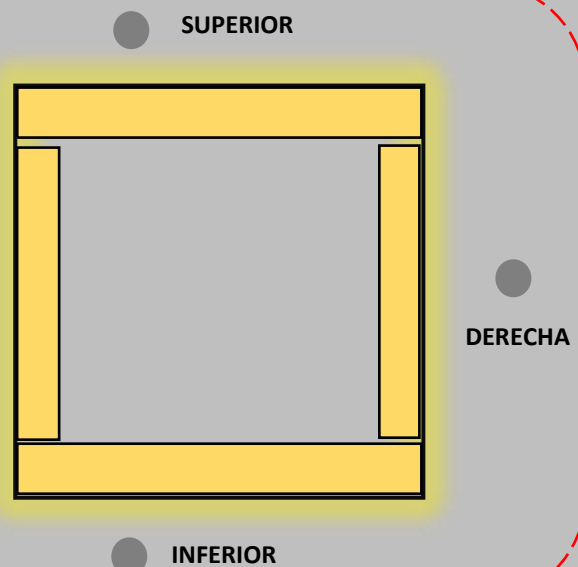
La luz sale por la parte frontal del espejo, a través de las franjas y por la parte posterior.

Marque en el esquema de la derecha la parte que desea iluminada.

- Se pueden marcar varias opciones.

- En caso de marcar franjas continuas éstas irán unidas.

IZQUIERDA



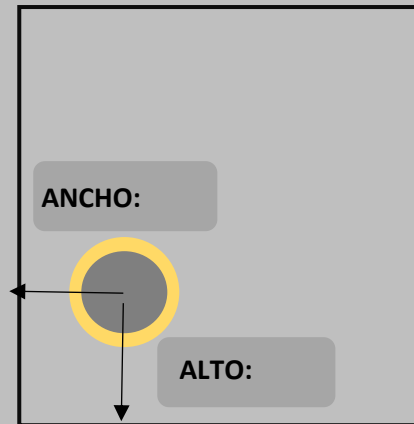
5. ACCESORIOS ESPEJOS

I. ● LUPA DE AUMENTO

Espejo de aumento con diámetro 15cm e integrado en el espejo. Posibilidad de retroiluminar la lupa.

DEBE INDICAR LA POSICIÓN DE LA LUPA Y SI DESEA ILUMINACIÓN.

- | | |
|---------------------------------|------------------------------------|
| <input type="radio"/> IZQUIERDA | <input type="radio"/> ILUMINADA |
| <input type="radio"/> DERECHA | <input type="radio"/> SIN ILUMINAR |



II. ● FUNCIÓN ANTIVAHO

Calentador diseñado para evitar la condensación del agua en los espejos.


EL SISTEMA ANTIVAHO SE ENCENDERA DE FORMA CONJUNTA CON LA ILUMINACIÓN.

III. ● SWAROVSKI ILUMINADOS

Pequeños cristales de Swarovski talla brillante a través de los que sale la iluminación.

CANTIDAD:


INDIQUE EN EL ESQUEMA DE LA DERECHA LA POSICIÓN QUE DESEA PARA LOS CRISTALES.



IV. ● RELOJ

DEBE INDICAR LA POSICIÓN Y EL COLOR DEL RELOJ.

- | | |
|---------------------------------|----------------------------|
| <input type="radio"/> IZQUIERDA | <input type="radio"/> ROJO |
| <input type="radio"/> DERECHA | <input type="radio"/> AZUL |




VI. ● GRABADO PERSONALIZADO

Permite personalizar el espejo con una imagen grabada e iluminada.

DEBE INDICAR LA POSICIÓN DEL GRABADO Y LA MEDIDA.

- | | | | |
|-----------------------|-----------|-----------------------|---------|
| <input type="radio"/> | IZQUIERDA | <input type="radio"/> | 10X10CM |
| <input type="radio"/> | DERECHA | <input type="radio"/> | 15X15CM |
| | | <input type="radio"/> | 20X20CM |




ADJUNTAR IMAGEN DE GRAN CALIDAD PARA ESTA OPCIÓN.

V. ● BOMBILLAS ILUMINADAS

Bombillas iluminadas para realizar tu espejo con diseño camerino.

CANTIDAD:

MARQUE EN EL ESQUEMA DE LA DERECHA LA POSICIÓN QUE DESEA PARA LAS BOMBILLAS.



OBSERVACIONES

LE RECORDAMOS QUE TODOS NUESTROS ESPEJOS SON TOTALMENTE PERSONALIZABLES, POR LO QUE NO DUDE EN PONERSE EN CONTACTO CON NOSOTROS SI LE SURGE ALGUNA NECESIDAD.